



# Relatório Analítico dos Investimentos

em abril de 2026

Este relatório atende a Portaria MTP N° 1.467, de 2 de junho de 2022.



Total para cálculo dos limites da Resolução: R\$ 79.879.603,71

Disponibilidades Financeiras: R\$ 242.630,30

PL Total: R\$ 80.122.234,01

Fundo	Resgate Carência	Saldo	Particip. S/ PL	Cotistas	% PL Fundo % RPPS/Fundo	Lei
13.322.205/0001-35 BB IDKA 2 TÍTULOS PÚBLICOS RESP LIMITADA FIF RENDA FIXA PREVIDENCIÁRIO	D+1 Não há	1.049.214,94	1,31%	642	0,02%	7º I
11.328.882/0001-35 BB IRF-M 1 TÍTULOS PÚBLICOS RESP LIMITADA FIF CIC RENDA FIXA PREVIDENCIÁRIO	D+0 Não há	1.227.288,31	1,54%	1.201	0,01%	7º I
04.857.834/0001-79 BB TESOUREO SELIC RESP LIMITATA FIF CIC RENDA FIXA LP	D+0 Não há	6.362.999,18	7,97%	141.939	0,03%	7º I
23.215.097/0001-55 CAIXA BRASIL GESTÃO ESTRATÉGICA RESP LIMITADA FIF CIC RENDA FIXA	D+0 Não há	2.994.746,17	3,75%	502	0,08%	7º I
14.386.926/0001-71 CAIXA BRASIL IDKA IPCA 2A TÍTULOS PÚBLICOS RESP LIMITADA FIF RENDA FIXA LP	D+0 Não há	6.587.217,74	8,25%	613	0,22%	7º I
11.060.913/0001-10 CAIXA BRASIL IMA-B 5 TÍTULOS PÚBLICOS RESP LIMITADA FIF RENDA FIXA LP	D+0 Não há	6.507.724,66	8,15%	696	0,12%	7º I
10.740.670/0001-06 CAIXA BRASIL IRF-M 1 TÍTULOS PÚBLICOS RESP LIMITADA FIF RENDA FIXA	D+0 Não há	8.514.009,96	10,66%	1.150	0,08%	7º I
10.577.519/0001-90 CAIXA BRASIL IRF-M 1+ TÍTULOS PÚBLICOS RESP LIMITADA FIF RENDA FIXA LP	D+0 Não há	13.059.762,48	16,35%	182	1,86%	7º I
14.508.605/0001-00 CAIXA BRASIL IRF-M TÍTULOS PÚBLICOS RESP LIMITADA FIF RENDA FIXA LP	D+0 Não há	10.040.444,78	12,57%	341	0,58%	7º I
21.838.150/0001-49 ITAÚ INSTITUCIONAL ALOCAÇÃO DINÂMICA RESP LIMITADA FIF CIC RENDA FIXA	D+1 Não há	1.100.236,81	1,38%	129	0,08%	7º I
13.077.418/0001-49 BB PERFIL RESP LIMITADA FIF CIC RENDA FIXA REFERENCIADO DI PREVIDENCIÁRIO LP	D+0 Não há	560.484,36	0,70%	1.260	0,00% S/Info	7º V
23.215.008/0001-70 CAIXA BRASIL MATRIZ RESP LIMITADA FIF RENDA FIXA	D+0 Não há	2.429.325,24	3,04%	601	0,03% S/Info	7º V

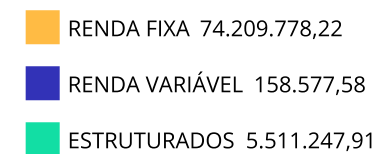
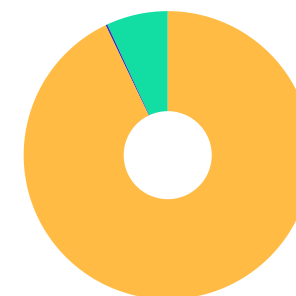


Fundo	Resgate Carência	Saldo	Particip. S/ PL	Cotistas	% PL Fundo % RPPS/Fundo	Lei
03.737.206/0001-97 CAIXA BRASIL RESP LIMITADA FIF RENDA FIXA REFERENCIADO DI LP	D+0 Não há	7.537.746,67	9,44%	1.263	0,02% S/Info	7º V
00.832.435/0001-00 ITAÚ INSTITUCIONAL RESP LIMITADA FIF RENDA FIXA REFERENCIADO DI	D+0 Não há	4.655.522,77	5,83%	485	0,05% S/Info	7º V
02.224.354/0001-45 SANTANDER INSTITUCIONAL PREMIUM RESP LIMITADA FIF CIC RENDA FIXA REFERENCIADO DI	D+0 Não há	1.583.054,15	1,98%	489	0,03% S/Info	7º V
14.213.331/0001-14 BB DIVIDENDOS MIDCAPS RESP LIMITADA FIF CIC AÇÕES	D+4 Não há	158.577,58	0,20%	1.711	0,02% S/Info	8º I
06.015.368/0001-00 BB JUROS E MOEDAS RESP LIMITADA FIF CIC MULTIMERCADO LP	D+1 du Não há	3.855.833,88	4,83%	80.758	0,09% S/Info	10º I
14.120.520/0001-42 CAIXA JUROS E MOEDAS RESP LIMITADA FIF CIC MULTIMERCADO LP	D+0 Não há	561.571,14	0,70%	1.432	0,07% S/Info	10º I
00.973.117/0001-51 ITAÚ INSTITUCIONAL JUROS E MOEDAS RESP LIMITADA FIF CIC MULTIMERCADO	D+1 Não há	1.093.842,89	1,37%	28	1,37% S/Info	10º I



**Enquadramento e Política de Investimento (RENDA FIXA) - base (Abril / 2026) - Resolução CMN nº 5.272, 18/12/2025**

Artigos - Renda Fixa Pró Gestão - Nível 2	Resolução	Carteira \$	Carteira	Estratégia PI - 2026			GAP Superior
				Inf	Alvo	Sup	
7º I - Fundo/Classe 100% Título Públicos ou ETF TP TN	100,00%	57.443.645,03	71,91%	0,00%	66,00%	100,00%	22.435.958,68
7º II - Títulos Públicos - Oferta Primária/Plataformas	100,00%	0,00	0,00%	0,00%	0,00%	100,00%	79.879.603,71
7º III - Títulos Públicos - Oferta Balcão	100,00%	0,00	0,00%	0,00%	0,00%	100,00%	79.879.603,71
7º V - Fundo/Classe de Investimento em Renda Fixa/ETF sem Crédito Privado	80,00%	16.766.133,19	20,99%	0,00%	20,00%	80,00%	47.137.549,78
<b>Total Renda Fixa</b>	<b>100,00%</b>	<b>74.209.778,22</b>	<b>92,90%</b>	<b>0,00%</b>	<b>86,00%</b>	<b>380,00%</b>	

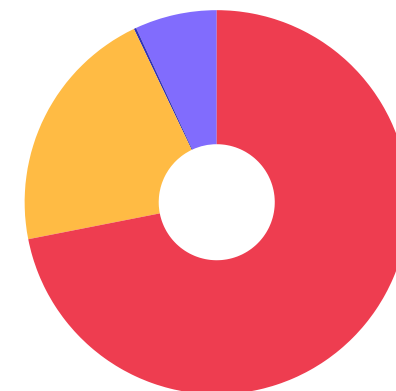




**Enquadramento e Política de Investimento (RENDA VARIÁVEL E EXTERIOR) - base (Abril / 2026) - Resolução CMN nº 5.272, 18/12/2025**

Artigos - Renda Variável / Estruturado / Imobiliário Pró Gestão - Nivel 2	Resolução	Carteira \$	Carteira	Estratégia PI - 2026			GAP Superior
				Inf	Alvo	Sup	
8º I - Fundo/Classe de Investimento em Ações	40,00%	158.577,58	0,20%	0,00%	4,00%	40,00%	31.793.263,90
10º I - Fundo/Classe de Investimento Multimercado	15,00%	5.511.247,91	6,90%	0,00%	10,00%	15,00%	6.470.692,65
<b>Total Renda Variável / Estruturado / Imobiliário</b>	<b>40,00%</b>	<b>5.669.825,49</b>	<b>7,10%</b>	<b>0,00%</b>	<b>14,00%</b>	<b>55,00%</b>	

Empréstimo Consignado Pró Gestão - Nivel 2	Resolução	Carteira \$	Carteira	Estratégia de Alocação PI - 2026			GAP Superior
				Inferior	Alvo	Superior	
12º - Empréstimos Consignados	10,00%	0,00	0,00%	0,00%	0,00%	10,00%	7.987.960,37





**Estratégia de Alocação para os Próximos 5 Anos**

Artigos	Estratégia de Alocação - 2026		Limite Inferior (%)	Limite Superior (%)
	Carteira \$	Carteira %		
Artigo 7º, Inciso I	57.443.645,03	71,91	0,00	100,00
Artigo 7º, Inciso II	0,00	0,00	0,00	100,00
Artigo 7º, Inciso III	0,00	0,00	0,00	100,00
Artigo 7º, Inciso V	16.766.133,19	20,99	0,00	80,00
Artigo 8º, Inciso I	158.577,58	0,20	0,00	40,00
Artigo 10º, Inciso I	5.511.247,91	6,90	0,00	15,00
Artigo 12º	0,00	0,00	0,00	10,00



**Retorno dos investimentos e Benchmark's de ativos no mês de Abril/2026 - RENDA FIXA**

	Mês	Ano	3M	6M	12M	24M	VaR Mês	Volatilidade 12M
<b>IDKA IPCA 2 Anos (Benchmark)</b>	1,18%	5,09%	3,82%	7,29%	12,05%	22,23%	-	-
CAIXA BRASIL IDKA IPCA 2A TÍTULOS PÚBLICOS RESP LIMITADA FIF REND...	1,21%	5,11%	3,85%	7,24%	11,76%	21,52%	0,82%	1,74%
BB IDKA 2 TÍTULOS PÚBLICOS RESP LIMITADA FIF RENDA FIXA PREVIDENC...	1,22%	5,11%	3,89%	7,23%	11,92%	22,10%	0,78%	1,63%
<b>IRF-M 1+ (Benchmark)</b>	1,34%	3,39%	1,08%	5,33%	13,34%	21,50%	-	-
CAIXA BRASIL IRF-M 1+ TÍTULOS PÚBLICOS RESP LIMITADA FIF RENDA FI...	1,33%	3,29%	1,02%	5,19%	13,09%	20,89%	3,00%	4,53%
<b>IRF-M 1 (Benchmark)</b>	0,99%	4,31%	3,07%	6,65%	14,44%	27,15%	-	-
CAIXA BRASIL IRF-M 1 TÍTULOS PÚBLICOS RESP LIMITADA FIF RENDA FIX...	1,02%	4,26%	3,03%	6,56%	14,21%	26,64%	0,33%	0,32%
BB IRF-M 1 TÍTULOS PÚBLICOS RESP LIMITADA FIF CIC RENDA FIXA PREV...	0,99%	4,22%	3,00%	6,51%	14,09%	26,38%	0,32%	0,32%
<b>IMA-B 5 (Benchmark)</b>	1,32%	5,23%	3,98%	7,37%	11,98%	22,47%	-	-
CAIXA BRASIL IMA-B 5 TÍTULOS PÚBLICOS RESP LIMITADA FIF RENDA FIX...	1,31%	5,16%	3,93%	7,26%	11,77%	21,96%	0,78%	1,78%
<b>IRF-M (Benchmark)</b>	1,24%	3,63%	1,64%	5,68%	13,69%	23,38%	-	-
CAIXA BRASIL IRF-M TÍTULOS PÚBLICOS RESP LIMITADA FIF RENDA FIXA ...	1,25%	3,53%	1,58%	5,54%	13,42%	22,77%	2,23%	3,24%
<b>CDI (Benchmark)</b>	1,09%	4,54%	3,34%	6,93%	14,83%	27,97%	-	-
BB PERFIL RESP LIMITADA FIF CIC RENDA FIXA REFERENCIADO DI PREVID...	1,09%	4,55%	3,32%	6,96%	14,90%	28,16%	0,03%	0,05%
SANTANDER INSTITUCIONAL PREMIUM RESP LIMITADA FIF CIC RENDA FIXA ...	1,08%	4,53%	3,32%	6,91%	14,82%	28,16%	0,03%	0,03%



**Retorno dos investimentos e Benchmark's de ativos no mês de Abril/2026 - RENDA FIXA**

	Mês	Ano	3M	6M	12M	24M	VaR Mês	Volatilidade 12M
ITAÚ INSTITUCIONAL RESP LIMITADA FIF RENDA FIXA REFERENCIADO DI	1,09%	4,49%	3,28%	6,87%	14,76%	28,10%	0,03%	0,04%
CAIXA BRASIL RESP LIMITADA FIF RENDA FIXA REFERENCIADO DI LP	1,10%	4,53%	3,32%	6,93%	14,84%	28,18%	0,04%	0,04%
CAIXA BRASIL MATRIZ RESP LIMITADA FIF RENDA FIXA	1,11%	4,51%	3,27%	6,90%	14,79%	28,05%	0,05%	0,09%
BB TESOUREO SELIC RESP LIMITATA FIF CIC RENDA FIXA LP	1,07%	4,47%	3,29%	6,81%	14,56%	27,36%	0,00%	0,02%
<b>IPCA (Benchmark)</b>	0,67%	2,60%	2,27%	3,13%	4,39%	10,16%	-	-
CAIXA BRASIL GESTÃO ESTRATÉGICA RESP LIMITADA FIF CIC RENDA FIXA	1,24%	3,62%	1,61%	5,50%	12,77%	23,64%	1,82%	2,81%
ITAÚ INSTITUCIONAL ALOCAÇÃO DINÂMICA RESP LIMITADA FIF CIC RENDA ...	1,28%	3,91%	2,35%	6,09%	12,36%	22,56%	1,90%	2,83%

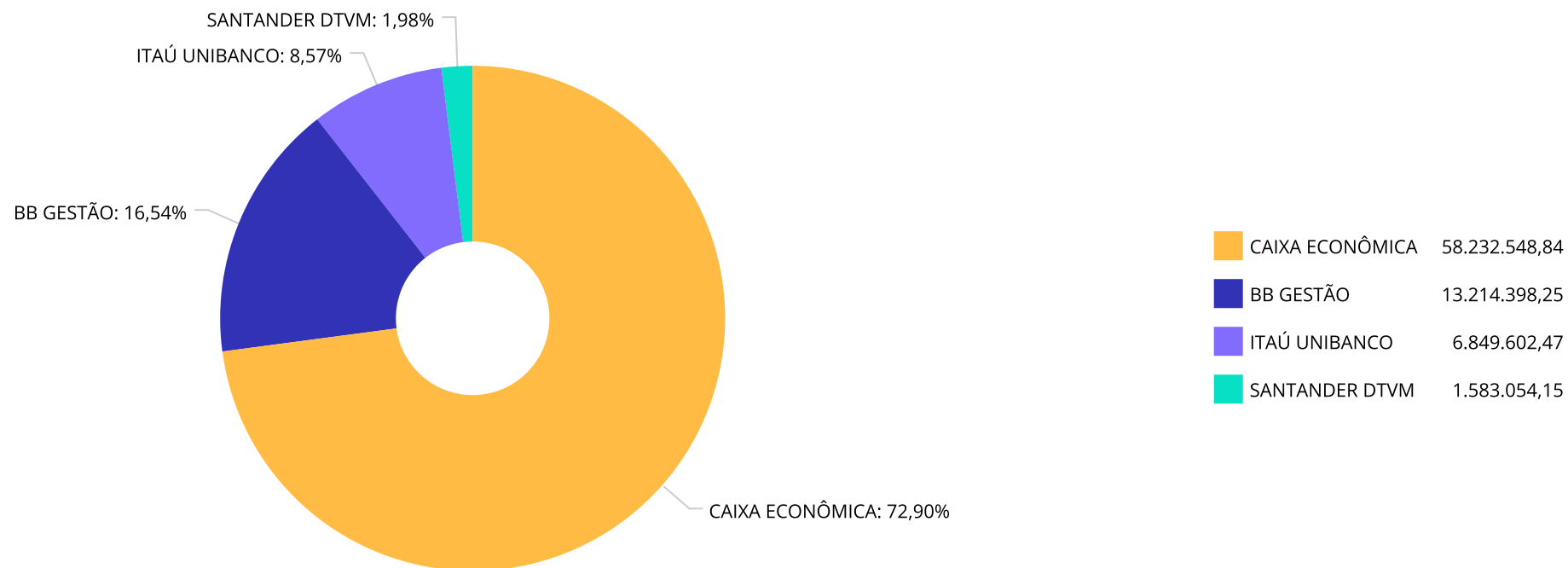


**Retorno dos investimentos e Benchmark's de ativos no mês de Abril/2026 - RENDA VARIÁVEL, ESTRUTURADOS E FUNDO IMOBILIÁRIO**

	Mês	Ano	3M	6M	12M	24M	VaR Mês	Volatilidade 12M
<b>CDI (Benchmark)</b>	1,09%	4,54%	3,34%	6,93%	14,83%	27,97%	-	-
ITAÚ INSTITUCIONAL JUROS E MOEDAS RESP LIMITADA FIF CIC MULTIMERC...	1,01%	4,34%	3,03%	6,67%	14,43%	27,49%	0,23%	0,45%
CAIXA JUROS E MOEDAS RESP LIMITADA FIF CIC MULTIMERCADO LP	1,28%	3,92%	2,23%	5,91%	13,46%	25,46%	0,83%	1,48%
BB JUROS E MOEDAS RESP LIMITADA FIF CIC MULTIMERCADO LP	0,52%	4,13%	4,12%	6,76%	13,20%	22,61%	1,11%	2,60%
<b>IDIV (Benchmark)</b>	-1,18%	13,77%	2,91%	21,57%	34,07%	50,55%	-	-
BB DIVIDENDOS MIDCAPS RESP LIMITADA FIF CIC AÇÕES	0,13%	13,62%	2,63%	18,91%	25,12%	32,56%	8,50%	19,25%

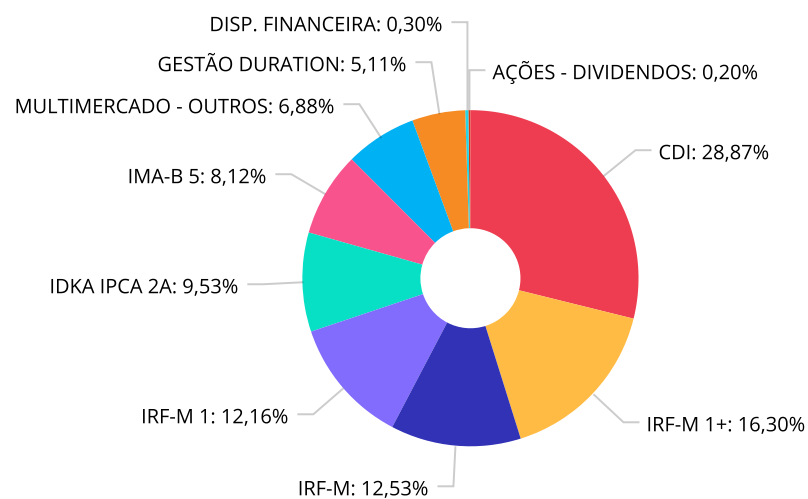


Distribuição dos ativos por Administradores - base (Abril / 2026)





**Distribuição dos ativos por Sub-Segmentos - base (Abril / 2026)**



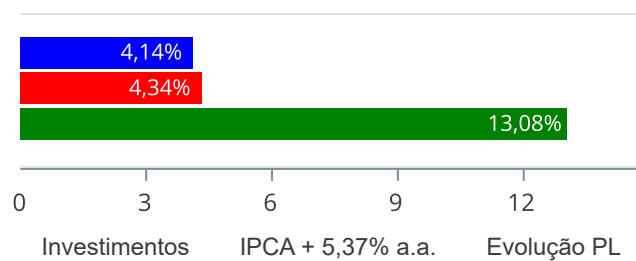
CDI	23.129.132,37	IRF-M 1+	13.059.762,48	IRF-M	10.040.444,78	IRF-M 1	9.741.298,27
IDKA IPCA 2A	7.636.432,68	IMA-B 5	6.507.724,66	MULTIMERCADO - OUTROS	5.511.247,91	GESTÃO DURATION	4.094.982,98
DISP. FINANCEIRA	242.630,30	AÇÕES - DIVIDENDOS	158.577,58				



**Retorno e Meta de Rentabilidade acumulados no ano de 2026**

Mês	Saldo Anterior	Aplicações	Resgates	Saldo no Mês	Retorno	Retorno Acum	Retorno Mês	Retorno Acum	Meta Mês	Meta Acum	Gap Acum	VaR
Janeiro	70.637.935,47	3.650.000,00	237.000,00	75.096.285,46	1.045.349,99	1.045.349,99	1,41%	1,41%	0,77%	0,77%	183,74%	0,61%
Fevereiro	75.096.285,46	2.450.000,00	1.800.000,00	76.478.487,55	732.202,09	1.777.552,08	0,97%	2,39%	1,08%	1,85%	129,05%	0,45%
Março	76.478.487,55	4.410.720,61	830.000,00	80.514.365,74	455.157,58	2.232.709,66	0,57%	2,97%	1,34%	3,22%	92,36%	1,69%
Abril	80.514.365,74	3.200.420,12	4.750.000,03	79.879.603,71	914.817,88	3.147.527,54	1,14%	4,14%	1,09%	4,34%	95,40%	1,13%

Investimentos x Meta de Rentabilidade x PL



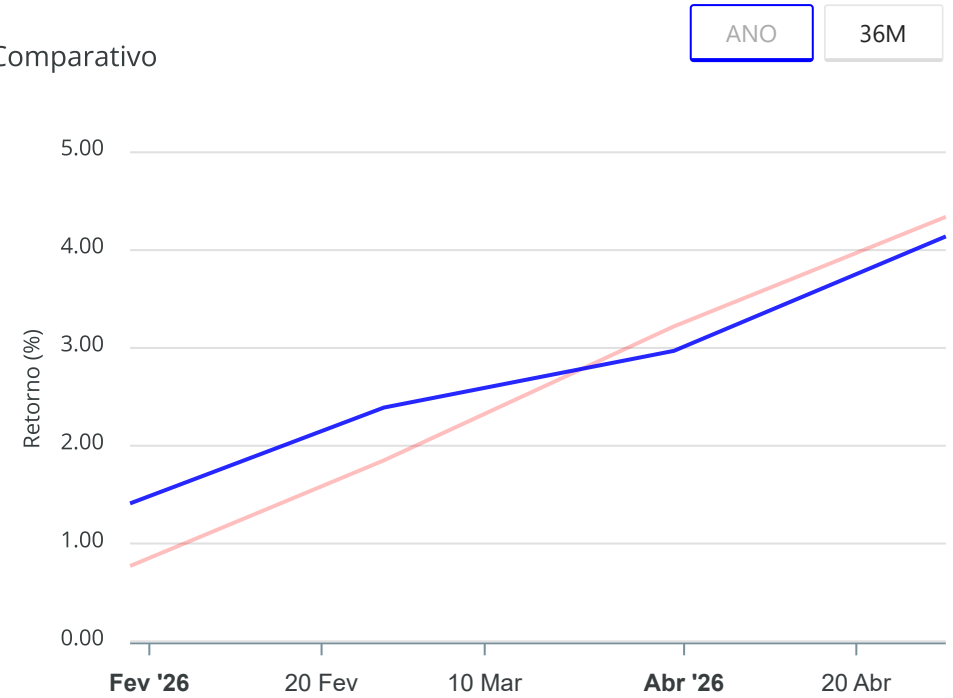


**Gráficos ilustrativos de Evolução Patrimonial e indicadores**

**Evolução do Patrimônio**



**Comparativo**



ANO 36M

- Investimentos    Meta de Rentabilidade     CDI     IMA-B
- IMA-B 5     IMA-B 5+     IMA Geral     IRF-M     IRF-M 1
- IRF-M 1+     Ibovespa     IBX     SMLL     IDIV
- Investimentos    Meta de Rentabilidade     CDI     IMA-B
- IMA-B 5
- IMA-B 5+     IMA Geral     IRF-M     IRF-M 1     IRF-M 1+
- Ibovespa     IBX     SMLL     IDIV



**Retorno dos Investimentos após as movimentações (aplicações e resgates) no mês de Abril/2026**

**FUNDOS DE RENDA FIXA**

Ativos Renda Fixa	Saldo Anterior	Aplicações	Resgates	Saldo Atual	Retorno (R\$)	Retorno (%)	(%) Instit	Var - Mês
CAIXA BRASIL IRF-M 1+ TÍTULOS PÚBLICOS RESP LIMITA...	12.888.559,77	0,00	0,00	13.059.762,48	171.202,71	1,33%	1,33%	3,00%
CAIXA BRASIL IMA-B 5 TÍTULOS PÚBLICOS RESP LIMITAD...	6.423.911,15	0,00	0,00	6.507.724,66	83.813,51	1,30%	1,30%	0,78%
ITAÚ INSTITUCIONAL ALOCAÇÃO DINÂMICA RESP LIMITADA...	1.086.334,05	0,00	0,00	1.100.236,81	13.902,76	1,28%	1,28%	1,90%
CAIXA BRASIL IRF-M TÍTULOS PÚBLICOS RESP LIMITADA ...	9.916.855,61	0,00	0,00	10.040.444,78	123.589,17	1,25%	1,25%	2,23%
CAIXA BRASIL GESTÃO ESTRATÉGICA RESP LIMITADA FIF ...	2.958.075,91	0,00	0,00	2.994.746,17	36.670,26	1,24%	1,24%	1,82%
BB IDKA 2 TÍTULOS PÚBLICOS RESP LIMITADA FIF RENDA...	1.036.561,06	0,00	0,00	1.049.214,94	12.653,88	1,22%	1,22%	0,78%
CAIXA BRASIL IDKA IPCA 2A TÍTULOS PÚBLICOS RESP LI...	6.188.894,33	323.120,48	0,00	6.587.217,74	75.202,93	1,15%	1,21%	0,82%
CAIXA BRASIL MATRIZ RESP LIMITADA FIF RENDA FIXA	2.402.636,10	0,00	0,00	2.429.325,24	26.689,14	1,11%	1,11%	0,05%
CAIXA BRASIL RESP LIMITADA FIF RENDA FIXA REFERENC...	7.456.016,75	0,00	0,00	7.537.746,67	81.729,92	1,10%	1,10%	0,04%
BB PERFIL RESP LIMITADA FIF CIC RENDA FIXA REFEREN...	554.469,70	0,00	0,00	560.484,36	6.014,66	1,08%	1,08%	0,03%
ITAÚ INSTITUCIONAL RESP LIMITADA FIF RENDA FIXA RE...	4.655.158,42	0,00	50.000,03	4.655.522,77	50.364,38	1,08%	1,09%	0,03%
BB TESOUREO SELIC RESP LIMITATA FIF CIC RENDA FIXA ...	5.820.631,88	477.299,64	0,00	6.362.999,18	65.067,66	1,03%	1,07%	0,00%
BB IRF-M 1 TÍTULOS PÚBLICOS RESP LIMITADA FIF CIC ...	1.215.229,51	0,00	0,00	1.227.288,31	12.058,80	0,99%	0,99%	0,32%
CAIXA BRASIL IRF-M 1 TÍTULOS PÚBLICOS RESP LIMITAD...	9.927.339,96	0,00	1.500.000,00	8.514.009,96	86.670,00	0,87%	1,02%	0,33%
SANTANDER INSTITUCIONAL PREMIUM RESP LIMITADA FIF ...	2.557.274,74	2.200.000,00	3.200.000,00	1.583.054,15	25.779,41	0,54%	1,08%	0,03%
<b>Total Renda Fixa</b>	<b>75.087.948,94</b>	<b>3.000.420,12</b>	<b>4.750.000,03</b>	<b>74.209.778,22</b>	<b>871.409,19</b>	<b>1,16%</b>		<b>1,13%</b>



Retorno dos Investimentos após as movimentações (aplicações e resgates) no mês de Abril/2026

FUNDOS DE RENDA VARIÁVEL, ESTRUTURADOS E FUNDO IMOBILIÁRIO

Ativos Renda Variável	Saldo Anterior	Aplicações	Resgates	Saldo Atual	Retorno (R\$)	Retorno (%)	(%) Instit	Var - Mês
CAIXA JUROS E MOEDAS RESP LIMITADA FIF CIC MULTIME...	554.503,06	0,00	0,00	561.571,14	7.068,08	1,27%	1,27%	0,83%
ITAÚ INSTITUCIONAL JUROS E MOEDAS RESP LIMITADA FI...	1.082.927,97	0,00	0,00	1.093.842,89	10.914,92	1,01%	1,01%	0,23%
BB JUROS E MOEDAS RESP LIMITADA FIF CIC MULTIMERCA...	3.630.618,21	200.000,00	0,00	3.855.833,88	25.215,67	0,66%	0,52%	1,11%
BB DIVIDENDOS MIDCAPS RESP LIMITADA FIF CIC AÇÕES	158.367,56	0,00	0,00	158.577,58	210,02	0,13%	0,13%	8,50%
<b>Total Renda Variável</b>	<b>5.426.416,80</b>	<b>200.000,00</b>	<b>0,00</b>	<b>5.669.825,49</b>	<b>43.408,69</b>	<b>0,77%</b>		<b>1,12%</b>



## Disclaimer

Este documento (caracterizado como relatório, parecer ou análise) foi preparado para uso exclusivo do destinatário, não podendo ser reproduzido ou distribuído por este a qualquer pessoa sem expressa autorização da CRÉDITO E MERCADO CONSULTORIA DE INVESTIMENTOS.. As informações aqui contidas, tem por somente, o objetivo de prover informações e não representa, em nenhuma hipótese, uma oferta de compra e venda ou solicitação de compra e venda de qualquer valor mobiliário ou instrumento financeiro. Trata-se apenas uma OPINIÃO que reflete o momento da análise e são consubstanciadas em informações coletadas em fontes públicas e que julgamos confiáveis.

A utilização destas informações em suas tomadas de decisão e consequentes perdas e ganhos não nos torna responsáveis diretos. As informações deste documento estão em consonância com as informações sobre o(s) produto(s) mencionado(s), entretanto não substituem seus materiais oficiais, como regulamentos, prospectos de divulgação e outros exigidos legalmente.

As informações aqui contidas não representam garantia de exatidão das informações prestadas ou julgamento sobre a qualidade delas, e não devem ser consideradas como tais. É recomendada a leitura cuidadosa destes materiais, com especial atenção para as cláusulas relativas aos objetivos, aos riscos e à política de investimento do(s) produto(s).

Todas as informações podem ser obtidas com os responsáveis pela distribuição, administração, gestão ou no próprio site da CVM (Comissão de Valores Mobiliários) através do link: <https://www.gov.br/cvm/pt-br>.

Sua elaboração buscou atender os objetivos do cliente, considerando a sua situação financeira e seu perfil de investidor. A rentabilidade obtida no passado não representa garantia de rentabilidade futura e os produtos estruturados e/ou de longo prazo possuem, além da volatilidade, riscos associados à sua carteira de crédito e estruturação. Os riscos inerentes aos diversos tipos de operações com valores mobiliários de bolsa, balcão, nos mercados de liquidação futura e de derivativos, podem resultar em perdas aos investimentos realizados, bem como o inverso proporcionalmente. Todos e qualquer outro valor exibido está representado em Real (BRL) e para os cálculos, foram utilizadas observações diárias, sendo sua fonte o Sistema Quantum Axis e a CVM.

A contratação de empresa de Consultoria de Valores Mobiliários para a emissão deste documento não assegura ou sugere a existência de garantia de resultados futuros ou a isenção de risco. Cabe a Consultoria de Valores Mobiliários a prestação dos serviços de ORIENTAÇÃO, RECOMENDAÇÃO E ACONSELHAMENTO, DE FORMA PROFISSIONAL, INDEPENDENTE E INDIVIDUALIZADA, SOBRE INVESTIMENTOS NO MERCADO DE VALORES MOBILIÁRIOS, CUJA ADOÇÃO E IMPLEMENTAÇÃO SEJAM EXCLUSIVAS DO CLIENTE (Resolução CVM nº 19/2021).

Na apuração do cálculo de rentabilidade da carteira de investimentos são considerados os recursos que compõem a carteira previdenciária do RPPS, conforme sua natureza e finalidade, compreendendo aqueles vinculados ao custeio dos benefícios previdenciários, sendo excluídos, para fins de análise, os recursos destinados ao custeio de despesas administrativas, em consonância com o disposto no art. 84, inciso III, alínea "a", da Portaria MTP nº 1.467/2022.

Cabe aos Regimes Próprios de Previdência Social, independentemente da contratação de consultoria de valores mobiliários, observar e assegurar o cumprimento das normas aplicáveis à gestão e à aplicação de seus recursos, em especial aquelas estabelecidas na Resolução CMN nº 5.272/2025, que dispõe sobre os princípios, parâmetros, limites, condições e requisitos para os investimentos dos RPPS, cabendo exclusivamente aos seus órgãos competentes a deliberação, aprovação e implementação das decisões de investimento.



